

交通安全 ①

道路標識の意味

それぞれの標識に合う意味をさがして、点と点を線でむすぼう。

標識	標識の意味
	一時停止 一度止まって、安全をたしかめること。
	自転車および歩行者せん用 自転車と歩行者だけが通れる道路。
	道路工事中 近くに道路工事をしている場所がある。
	自転車せん用 自転車だけが通れる道路。
	学校、ようち園、保育所などあり 近くに学校などがあり、子どもがよく通る。
	横断禁止 歩行者は横断してはいけない。

➡くわしくは、こどもあんぜん図書の32～33ページを見てね

交通安全 ②

自転車に乗るときのルール

下のイラストの中で、自転車に乗るときのルールを守っている人には○、守っていない人には×をつけよう。

ここに×を書いてね

➡くわしくは、こどもあんぜん図書の21～27ページを見てね


交通安全 ③

自転車はどこを走る？

自転車が走る場所は交通ルールでまっています。①と②の絵のうち、交通ルールを守った走り方はどちらか、えらぼう。

自転車が走る場所はどっち？

①だれでも歩道を走ることができる



②こどもは歩道を走ることができる

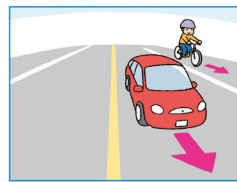


ここに①と②のうち、正しいと思うほうの番号を書いてね。

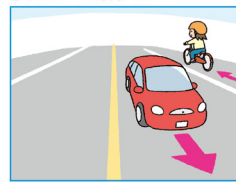
②

自転車が走る方向はどっち？

①車と同じ方向に走る



②車とさやくの方向に走る



ここに①と②のうち、正しいと思うほうの番号を書いてね。

①

➡くわしくは、こどもあんぜん図書の25ページを見てね